



DARNAUS VYSTYMOŠI TIKSLAI

TERMINAS „DARNAUS VYSTYMOŠI TIKSLAI“ SVARBIAUSI PASAULYJE IŠŠŪKIAI

Reprezentatyvi Lietuvos gyventojų apklausa
2017 m. gruodžio 1 – 10 d., N = 1001

Tyrimo metodika

Tyrimo laikas: 2017 m. gruodžio 1 – 10 d.

Respondentų skaičius: N = 1001

Tyrimo objektas: 18 metų ir vyresni Lietuvos gyventojai

Apklauso būdas: interviu respondento namuose

Atrankos metodas: daugiapakopė, tikimybinė atranka. Respondentų atranka parengta taip, kad kiekvienas Lietuvos gyventojas turėtų vienodą tikimybę būti apklaustas.

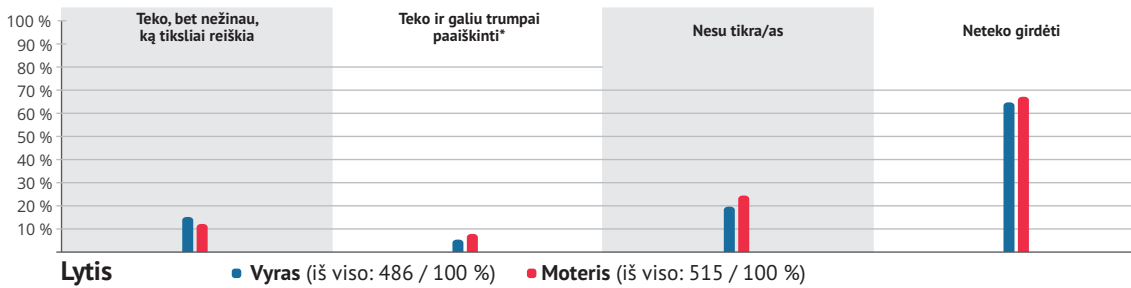
Apklausa vyko: Vilniuje, Kaune, Klaipėdoje, Šiauliuose, Panevėžyje; Alytaus, Šakių, Tauragės, Rokiškio, Utenos, Švenčionių, Telšių, Mažeikių, Raseinių, Ukmergės, Kupiškio, Molėtų, Akmenės, Kretingos, Prienų, Varėnos, Klaipėdos, Šiaulių rajonuose ir Kalvarijų, Birštono, Pagėgių bei Elektrėnų savivaldybėse. Tyrimas vyko 22 miestuose ir 28 kaimuose.

Statistinių paklaidų, esant skirtingiems rezultatams, dydžiai:

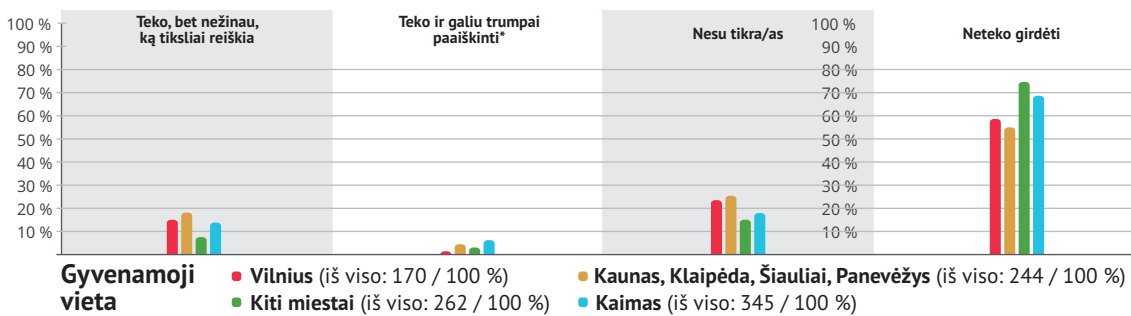
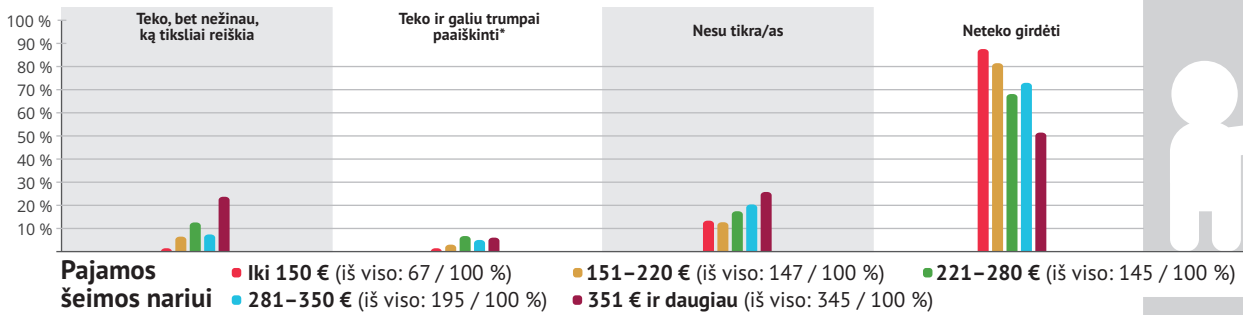
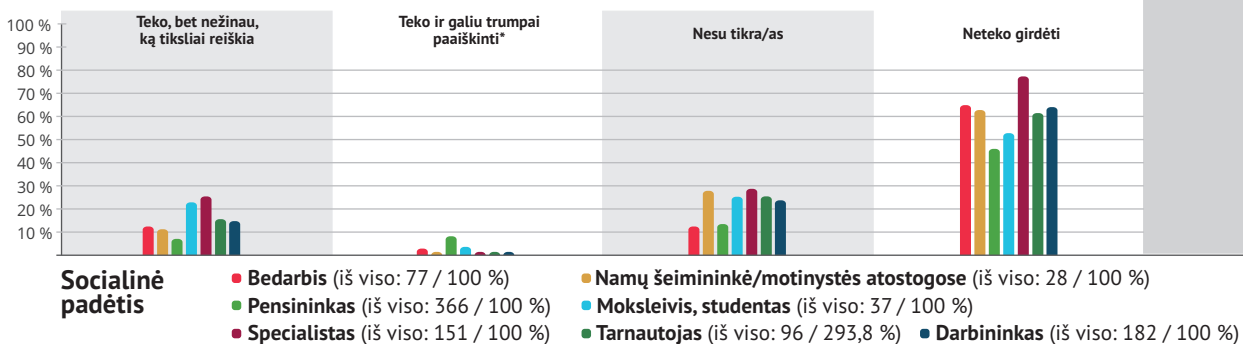
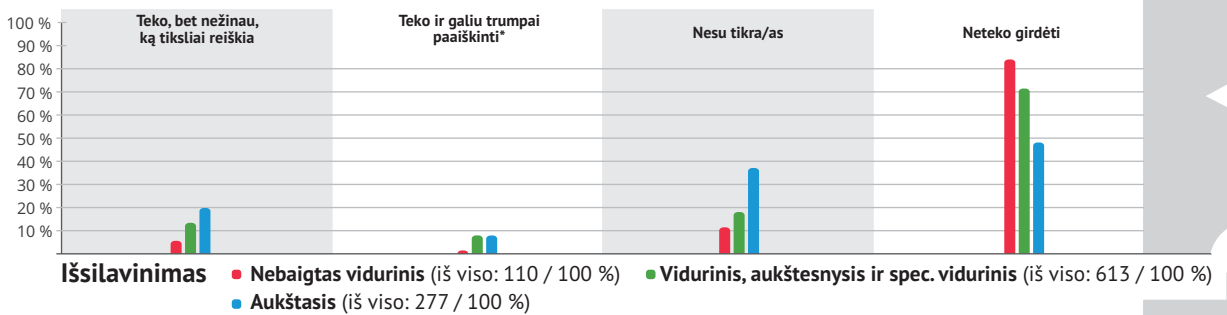
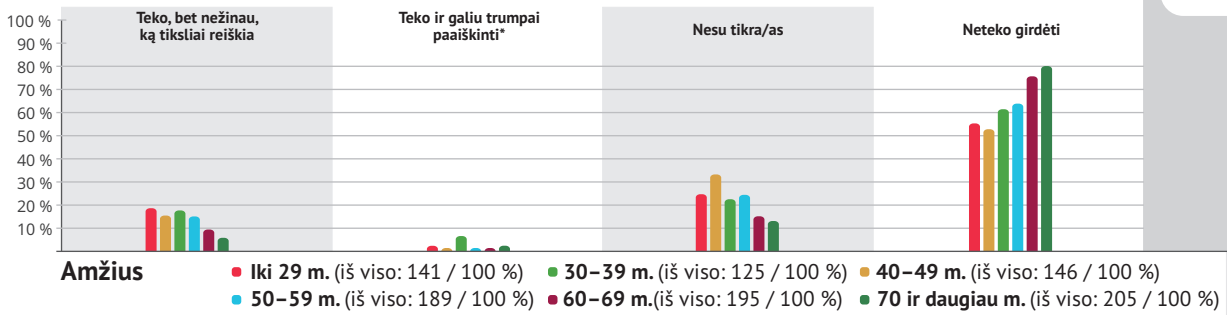
N	%	3	5	10	15	20	25	30	40	50
		97	95	90	85	80	75	70	60	50
100		3.4	4.4	6.0	7.1	8.0	8.7	9.2	9.8	10.0
200		2.4	3.1	4.2	5.0	5.7	6.1	6.5	6.9	7.1
300		2.0	2.5	3.5	4.1	4.6	5.0	5.3	5.7	5.8
400		1.7	2.2	3.0	3.6	4.0	4.3	4.6	4.9	5.0
500		1.5	1.9	2.7	3.2	3.6	3.9	4.1	4.4	4.5
750		1.2	1.6	2.2	2.6	2.9	3.2	3.3	3.6	3.7
1000		1.1	1.4	1.9	2.3	2.5	2.7	2.9	3.1	3.1



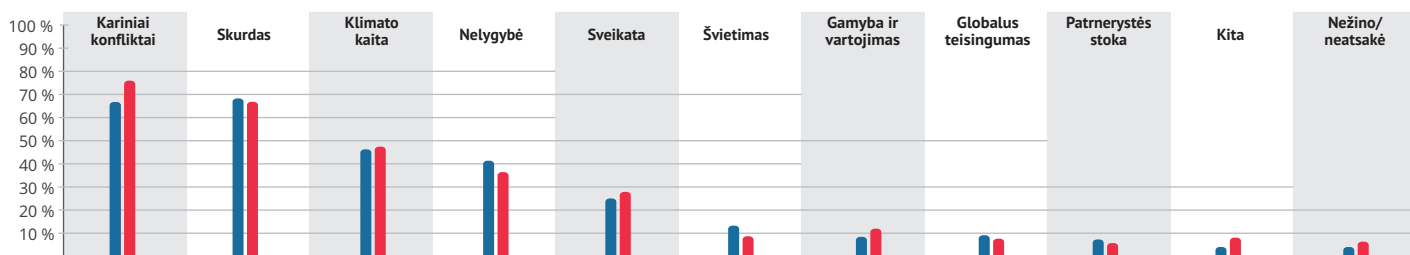
Ar teko girdėti šį terminą – „Darnaus vystymosi tikslai“, ir ar žinote, ką tai reiškia?



***Paiškinimas:**
 bendravimas su užsienio šalimis (0,1%);
 globalios gerovės tikslai iki 2030 metų (0,1%);
 su kažkuo tai bendradarbiauja užsienyje (0,1%);
 sudaromi planai, standartai (0,1%);
 verslas, edukacija (0,1%);
 viskas taikiai (0,1%).

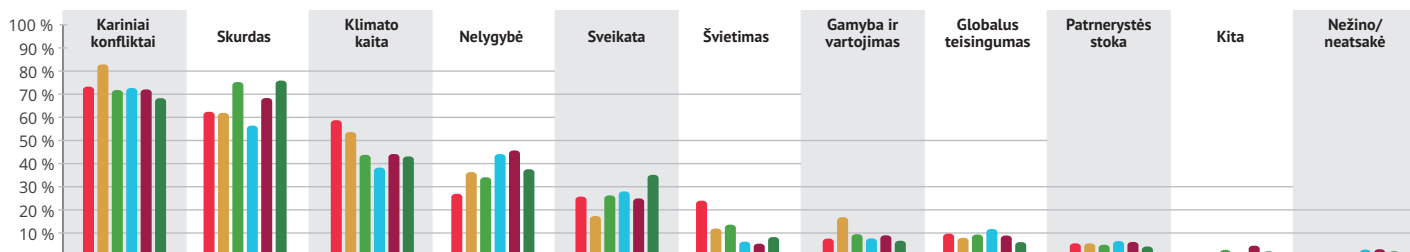


Kokie Jūsų nuomone 3 iššūkiai yra svarbiausi pasaulyje?



Lytis

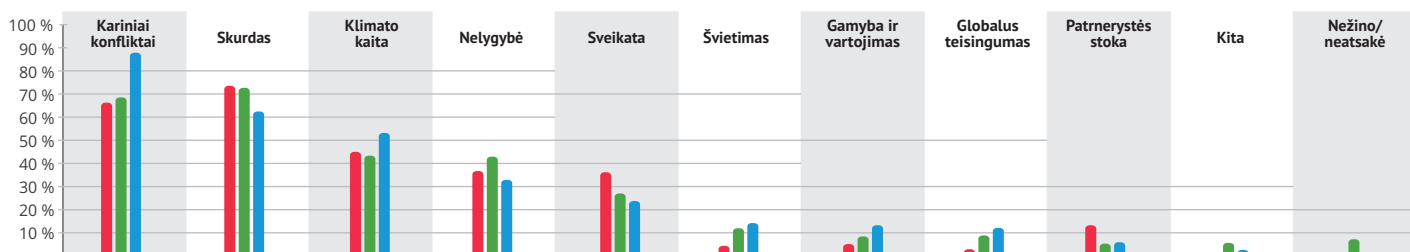
● Vyras (iš viso: 486 / 288,7 %) ● Moteris (iš viso: 515 / 289,7 %)



Amžius

● Iki 29 m. (iš viso: 141 / 292,2 %) ● 30-39 m. (iš viso: 125 / 292,8 %) ● 40-49 m. (iš viso: 146 / 289 %)

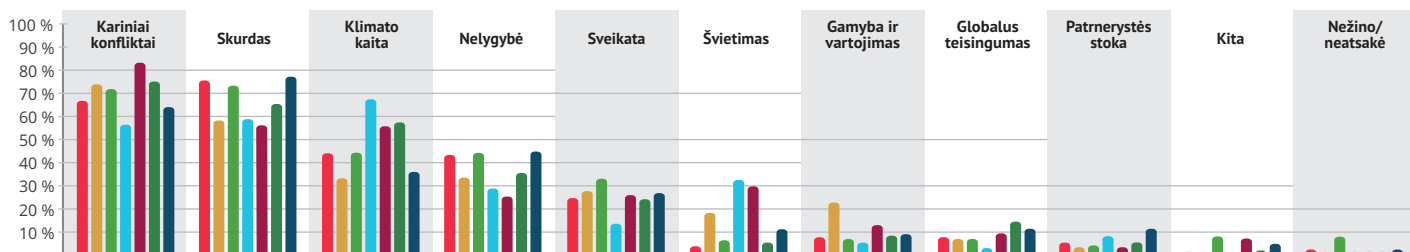
● 50-59 m. (iš viso: 189 / 286,8 %) ● 60-69 m. (iš viso: 195 / 288,2 %) ● 70 ir daugiau m. (iš viso: 205 / 288,3 %)



Išsilavinimas

● Nebaigtas vidurinis (iš viso: 110 / 276,4 %) ● Vidurinis, aukštesnysis ir spec. vidurinis (iš viso: 613 / 289,9 %)

● Aukštasis (iš viso: 277 / 293,5 %)

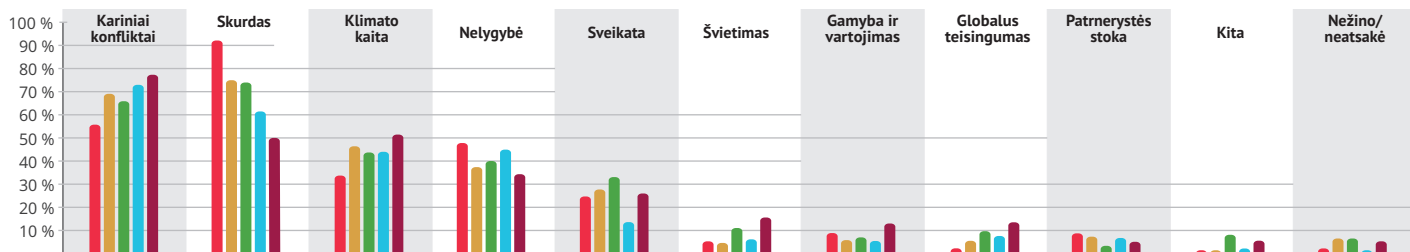


Socialinė padėtis

● Bedarbis (iš viso: 77 / 277,9 %) ● Namų šeimininkė/motinstės atostogose (iš viso: 28 / 289,3 %)

● Pensininkas (iš viso: 366 / 287,4 %) ● Mokslėivis, studentas (iš viso: 37 / 294,6 %)

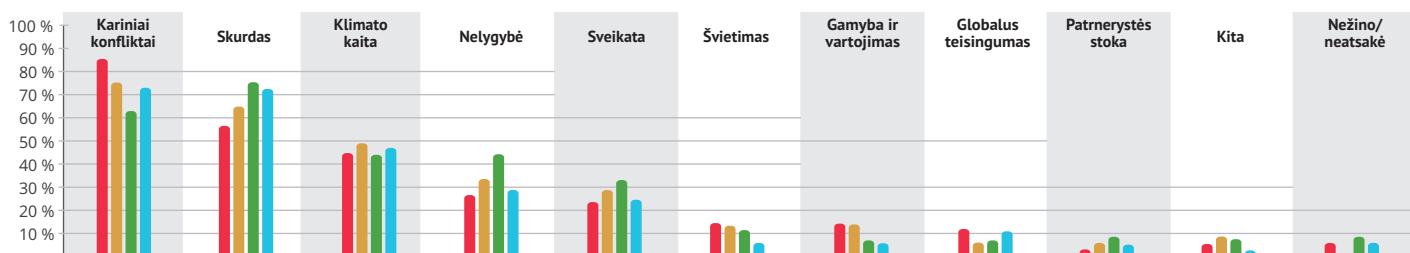
● Specialistas (iš viso: 151 / 293,4 %) ● Tarnautojas (iš viso: 96 / 293,8 %) ● Darbininkas (iš viso: 182 / 288,5 %)



Pajamos šeimos nariui

● Iki 150 € (iš viso: 67 / 279,1 %) ● 151-220 € (iš viso: 147 / 283,7 %) ● 221-280 € (iš viso: 145 / 284,1 %)

● 281-350 € (iš viso: 195 / 289,7 %) ● 351 € ir daugiau (iš viso: 345 / 295,1 %)



Gyvenamoji vieta

● Vilnius (iš viso: 170 / 284 %) ● Kaunas, Klaipėda, Šiauliai, Panevėžys (iš viso: 244 / 293,3 %)

● Kiti miestai (iš viso: 262 / 294,7 %) ● Kaimas (iš viso: 345 / 284,6 %)